

WEBAUTON VIRTUAALITUNNIN OSALLISTUMISOHJE

Jotta voit osallistua tunneille, sinulla tulee olla tietokone, jossa on kamera sekä mikrofonilla varustetut kuulokkeet, (monesti myös korvanapit, joissa on puheominaisuus riittää). Myös tabletilla ja älypuhelimella voi osallistua, kunhan kaksisuuntainen kuva- ja ääniyhteys toimii. Suosittelemme osallistumaan tietokoneella.

Koulustilasi tulee olla rauhallinen. Esimerkiksi liikkuvassa ajoneuvossa tai muuten liikenteessä osallistuminen ei ole mahdollista (Traficom in ohje koulutuskeskuksen ja koulutusohjelman hyväksymiseen liittyvät ehdot).

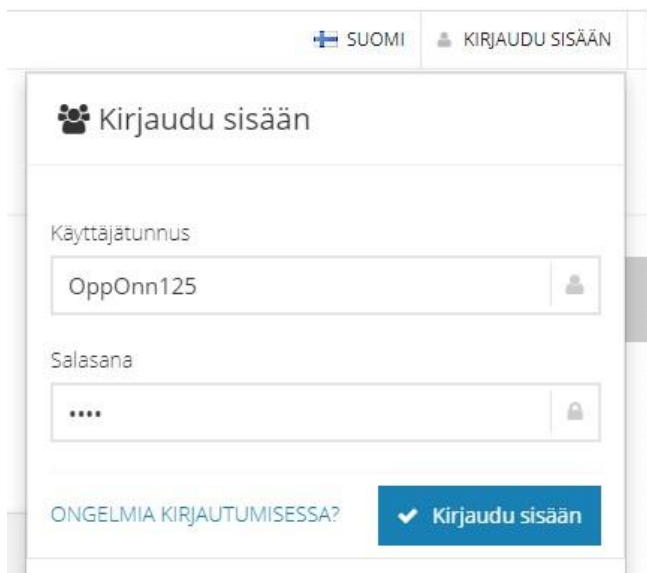
Sen tähden onkin tärkeää, että testaat laitteesi (kuva- ja ääniyhteyden) hyvissä ajoin alla olevasta linkistä **Testihuone**. Testihuoneen avattuasi seuraa huoneen antamia ohjeita. Testattuasi yhteytesi, sulje testihuone painamalla punaista "leave meeting" -painiketta.

Internet-yhteys täytyy olla myös hyvin toimiva ja paikka, jossa osallistut tunnille rauhallinen!

Testihuone: <https://zoom.us/test>

Zoom-sovellus ei vaadi ohjelman lataamista laitteellesi. Voit kuitenkin halutessasi ladata sovelluksen laitteellesi sivustolta: <https://zoom.us/support/download>

1. Kirjaudu Webautoon omilla tunnuksillasi, jotka olet saanut sähköpostitse tai kouluttajasi on toimittanut ne sinulle.



2. Ennen oppitunnille osallistumista sinun on tunnistauduttava verkkopankkitunnuksilla tai mobiilivarmenteella Webautossa. Tunnistautuminen on edellytys oppitunnille osallistumiseen ja hyväksytyin suorituksen merkintään.

3. Tulevat virtuaalitunnit näkyvät **Etusivulla** kohdassa **Ajankohtaista tai Seuraavaksi**.

WEBAUTO | Etusivu | Kortit | Itseopiskelu | Opetus

Ajankohtaista

Teoriatunti Tanaan klo 08:00 - 16:00 Siirry opetustietoihin (3 kpl varattuja teorioita) **Siirry opetustietoihin**

TEORIA Suoritettu: 0/93

AJOTUNNIT Suoritettu: 0/10

EAK-KÄYTÄNTÖ Suoritettu: 0/7

SEURAAVAKSI 1.1 13.09.2021 08:00 - 14:00

Tavoitelauseet

Teoriatunnit SEURAAVAKSI 1.1 13.09.2021 08:00 - 14:00 **Suorita**

4. Oppitunnille voi liittyä sivulta **Opetustiedot** ko. virtuaalituntia klikkaamalla tai **Suorita**-napista.

Tunniste	Nimi	Tilanne	EAK.	Osallistumiset
3.1	Tavoite: tiedostaa liikenteeseen ja työtapaturmiin liittyvät riskit	0/23		Virtuaalitunti 15.06.2021 08:00 (8h)

Teoriatunnit

SEURAAVAKSI

1.1

13.09.2021

08:00 - 14:00

Suorita


3. Tunnistautumiseen pääset avaamalla tunnin, johon olet ilmoittautunut. Avatusta ikkunasta löytyy painike **“siirry tunnistautumiseen”**. Tunnistautua voit verkkopankkipainikkeilla tai mobiilivarmenteella. Tunnistautuminen aktivoituu 15min ennen tunnin alkua.

Virtuaalioppitunti ×

Oppitunti	3.1
Oppitunnin kuvaus	3.1.23 Tieturvallisuuskurssi 3.1.24 Tieturvallisuuskurssi 3.1.25 Tieturvallisuuskurssi 3.1.26 Tieturvallisuuskurssi 3.1.27 Tieturvallisuuskurssi 3.1.28 Tieturvallisuuskurssi 3.1.29 Tieturvallisuuskurssi 3.1.30 Tieturvallisuuskurssi
Päivämäärä	15.06.2021
Aika	08:00 - 16:00
Ilmoittautumistilanne	Olet ilmoittautunut oppitunnille
Osallistumisohje	Osallistumisohje virtuaalioppitunnille
Ohjevideo	Webauto ohjeistus - Osallistuminen Virtuaalitunnille
Osallistumisen peruminen	Virtuaalitunnille osallistumisen peruminen tulee tehdä virtuaalioppituntia edeltävänä arkipäivänä klo 17.00 mennessä. Määräajan jälkeen osallistumisen peruminen ei ole enää mahdollista. Perumatta jääneestä virtuaalioppitunnista veloitetaan 50% virtuaalioppitunnin hinnasta.
	Virtuaalioppitunnille tunnistautuminen avautuu 15 minuuttia ennen virtuaalioppitunnin alkua. Virtuaalioppitunti toteutetaan Zoom-sovelluksella. Testaa laitteistosi (mikrofoni sekä webkamera) toimivuus ennen oppitunnille tunnistautumista.
	Virtuaalituntien tukipalvelu vastaa puheluihin ja sähköposteihin ennen tunnin alkua.
	☎ 010-2790615 ✉ virtuaali@liikenneakatemia.fi

Testioppitunti
Siirry tunnistautumiseen


Sulje



OPPITUNTI


1.1

- Tavoite: tuntee voimansiirron ominaisuudet sen käytön optimoimiseksi



AIKA

02.09.2021
11:00 - 11:45




STATUS


Olet ilmoittautunut oppitunnille


Osallistumishje virtuaalioppitunnille ?

Tunnistaudu oppitunnille ^




Nordea







Handelsbanken



Aktia





omaop

ÅLANDSBANKEN

5. Tunnistautumisen jälkeen sinut ohjataan takaisin Webautoon. Klikkaamalla **Siirry virtuaalitunnille** painiketta pääset Zoom-luokkaan.


Siirry virtuaalioppitunnille ×

Olet tunnistautunut virtuaalioppitunnille

Siirry virtuaalioppitunnille-painike ohjaa Zoom sovellukseen.

Siirry virtuaalioppitunnille

Mikäli et ole ladannut sovellusta laitteellesi, valitse **Join from Your Browser**


Support English

Your meeting has been launched.
Don't see your Zoom meeting?

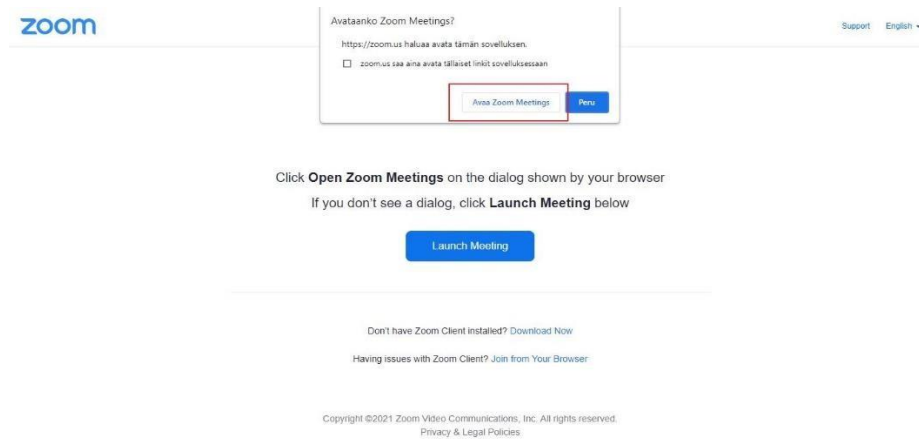
Launch Meeting

Don't have Zoom Client installed? [Download Now](#)

Having issues with Zoom Client? Join from Your Browser

Copyright ©2021 Zoom Video Communications, Inc. All rights reserved.
Privacy & Legal Policies

Mikäli olet ladannut sovelluksen laitteellesi, valitse **Avaa Zoom Meeting**



6. Hyväksytyt oppitunti edellyttää läsnäoloa koko oppitunnin ajan. Kamerayhteydellä todetaan läsnäolo.
7. Oppitunnin jälkeen kouluttaja kuittaa oppitunnin valmiiksi ja oppitunti näkyy Opetustiedot-välilehdellä suoritettuna oppituntina.